



ФЕДЕРАЛЬНАЯ СЛУЖБА
ГОСУДАРСТВЕННОЙ СТАТИСТИКИ

Инвестиционная деятельность в Воронежской области



за январь-сентябрь 2023 года



ФЕДЕРАЛЬНАЯ СЛУЖБА
ГОСУДАРСТВЕННОЙ СТАТИСТИКИ

Инвестиционная деятельность в Воронежской области

за январь-сентябрь 2023 года

01

ИНВЕСТИЦИИ В ОСНОВНОЙ КАПИТАЛ

02

ВИДОВАЯ СТРУКТУРА ИНВЕСТИЦИЙ
В ОСНОВНОЙ КАПИТАЛ

03

ИНВЕСТИЦИИ В ОСНОВНОЙ КАПИТАЛ
ПО ИСТОЧНИКАМ ФИНАНСИРОВАНИЯ

04

ИНВЕСТИЦИИ В ОСНОВНОЙ КАПИТАЛ
ПО ВИДАМ ЭКОНОМИЧЕСКОЙ ДЕЯТЕЛЬНОСТИ

* Ежемесячные данные оперативной статистики





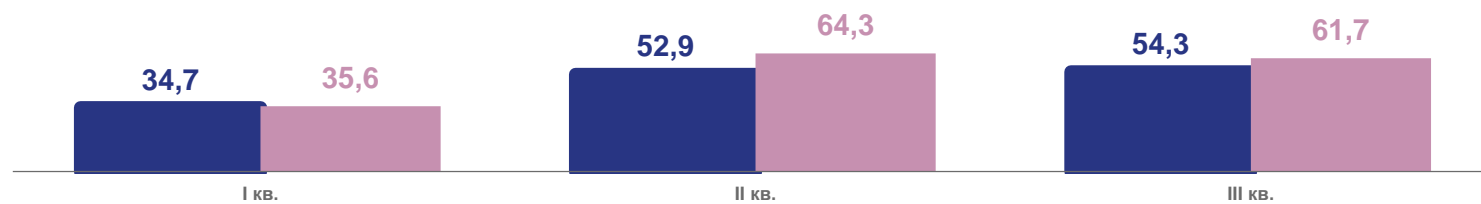
ИНВЕСТИЦИИ В ОСНОВНОЙ КАПИТАЛ

млрд рублей

Инвестиции в основной капитал
по полному кругу организаций

161,6 млрд
рублей

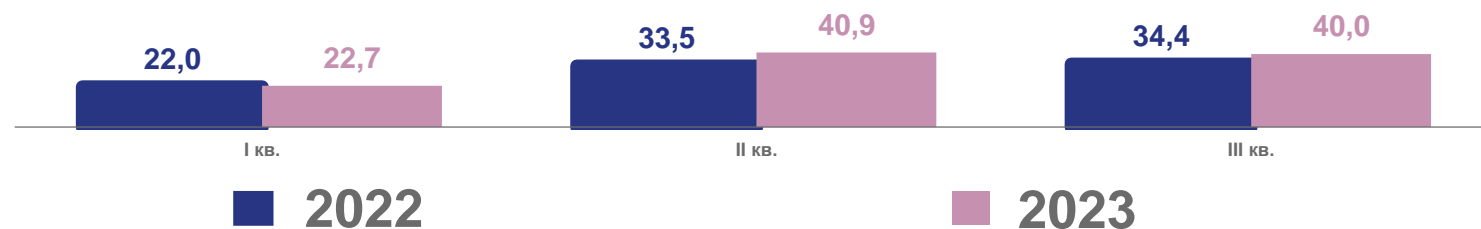
105,2% к январю-сентябрю 2022 года



Инвестиции в основной капитал
по организациям без субъектов малого
предпринимательства и объема
инвестиций, не наблюдаемых прямыми
статистическими методами

102,7 млрд
рублей

106,5% к январю-сентябрю 2022 года





ВИДОВАЯ СТРУКТУРА ИНВЕСТИЦИЙ В ОСНОВНОЙ КАПИТАЛ*

В ПРОЦЕНТАХ К ИТОГУ

2022



- Жилые здания и помещения
- Здания (кроме жилых) и сооружения
- Машины и оборудование
- Объекты интеллектуальной собственности
- Прочие

2023



* Без субъектов малого предпринимательства и объема инвестиций, не наблюдаемых прямыми статистическими методами.





ВИДОВАЯ СТРУКТУРА ИНВЕСТИЦИЙ В ОСНОВНОЙ КАПИТАЛ* – МАШИНЫ И ОБОРУДОВАНИЕ

В ПРОЦЕНТАХ К ИТОГУ

2022



- Транспортные средства
- Информационное, компьютерное и телекоммуникационное оборудование
- Прочие

2023



* Без субъектов малого предпринимательства и объема инвестиций, не наблюдаемых прямыми статистическими методами.










ИСТОЧНИКИ ФИНАНСИРОВАНИЯ ИНВЕСТИЦИЙ В ОСНОВНОЙ КАПИТАЛ*

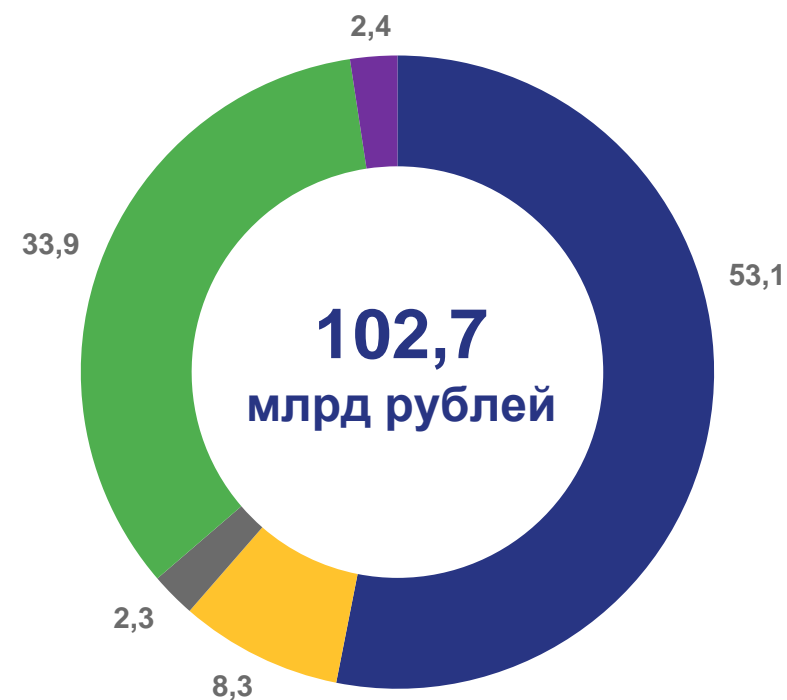
В ПРОЦЕНТАХ К ИТОГУ

2022



-  Собственные средства
-  Кредиты банков
-  Заемные средства других организаций
-  Бюджетные средства
-  Другие

2023



* Без субъектов малого предпринимательства и объема инвестиций, не наблюдаемых прямыми статистическими методами.








ИСТОЧНИКИ ФИНАНСИРОВАНИЯ ИНВЕСТИЦИЙ В ОСНОВНОЙ КАПИТАЛ* – БЮДЖЕТНЫЕ СРЕДСТВА

В ПРОЦЕНТАХ К ИТОГУ

2022



-  Средства федерального бюджета
-  Средства бюджетов субъектов Российской Федерации
-  Средства местных бюджетов

2023



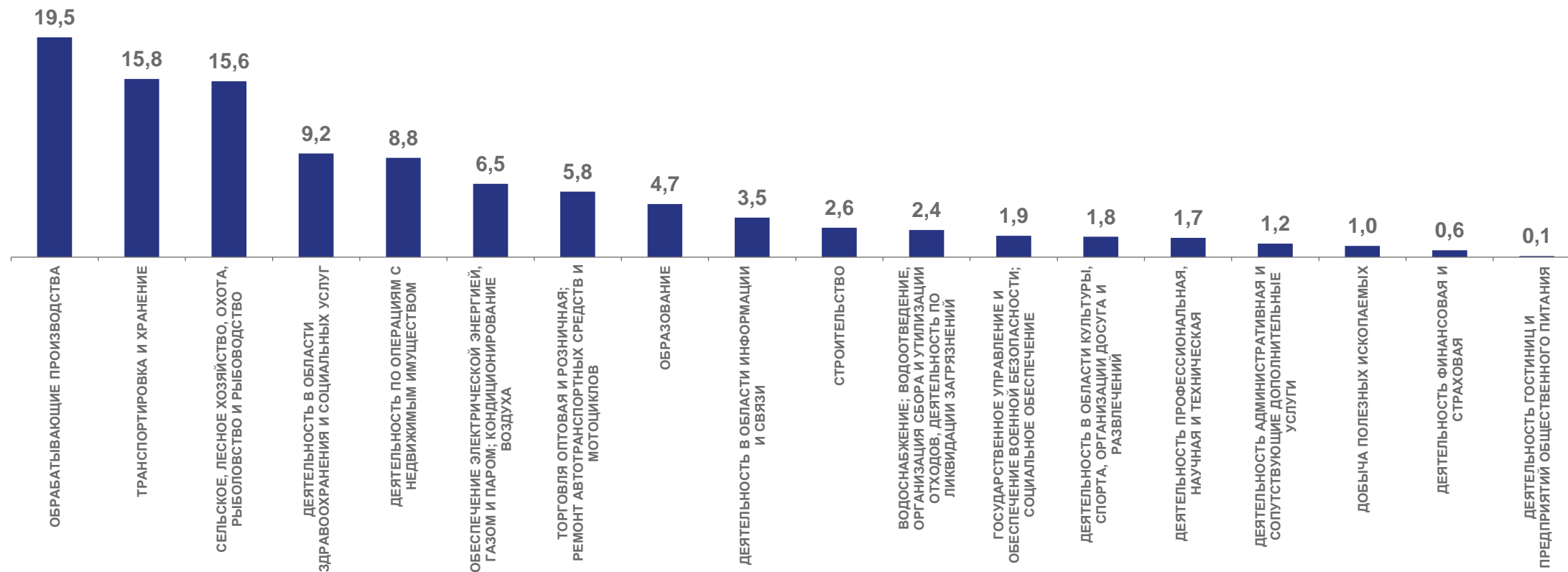
* Без субъектов малого предпринимательства и объема инвестиций, не наблюдаемых прямыми статистическими методами.





ИНВЕСТИЦИИ В ОСНОВНОЙ КАПИТАЛ ПО ВИДАМ ЭКОНОМИЧЕСКОЙ ДЕЯТЕЛЬНОСТИ*

МЛРД РУБЛЕЙ



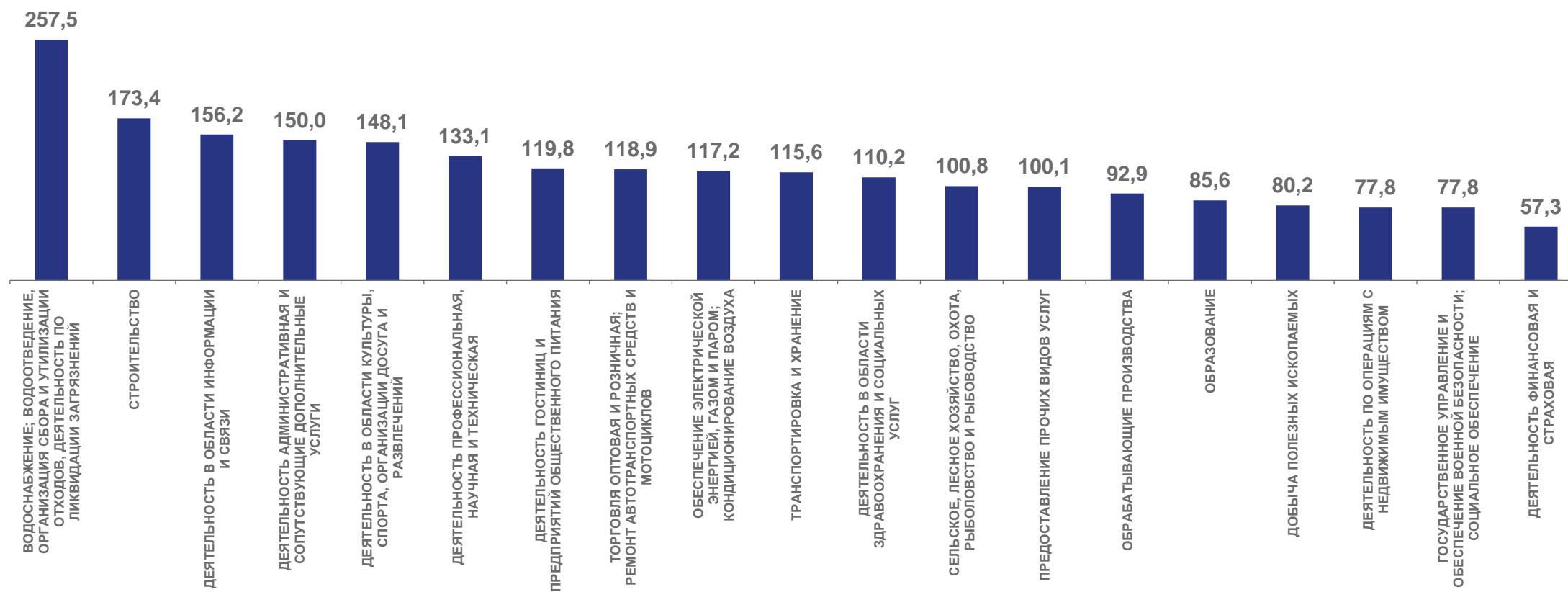
* Без субъектов малого предпринимательства и объема инвестиций, не наблюдаемых прямыми статистическими методами.





ИНВЕСТИЦИИ В ОСНОВНОЙ КАПИТАЛ ПО ВИДАМ ЭКОНОМИЧЕСКОЙ ДЕЯТЕЛЬНОСТИ*

В % К ЯНВАРЮ-СЕНТЯБРЮ 2022 ГОДА



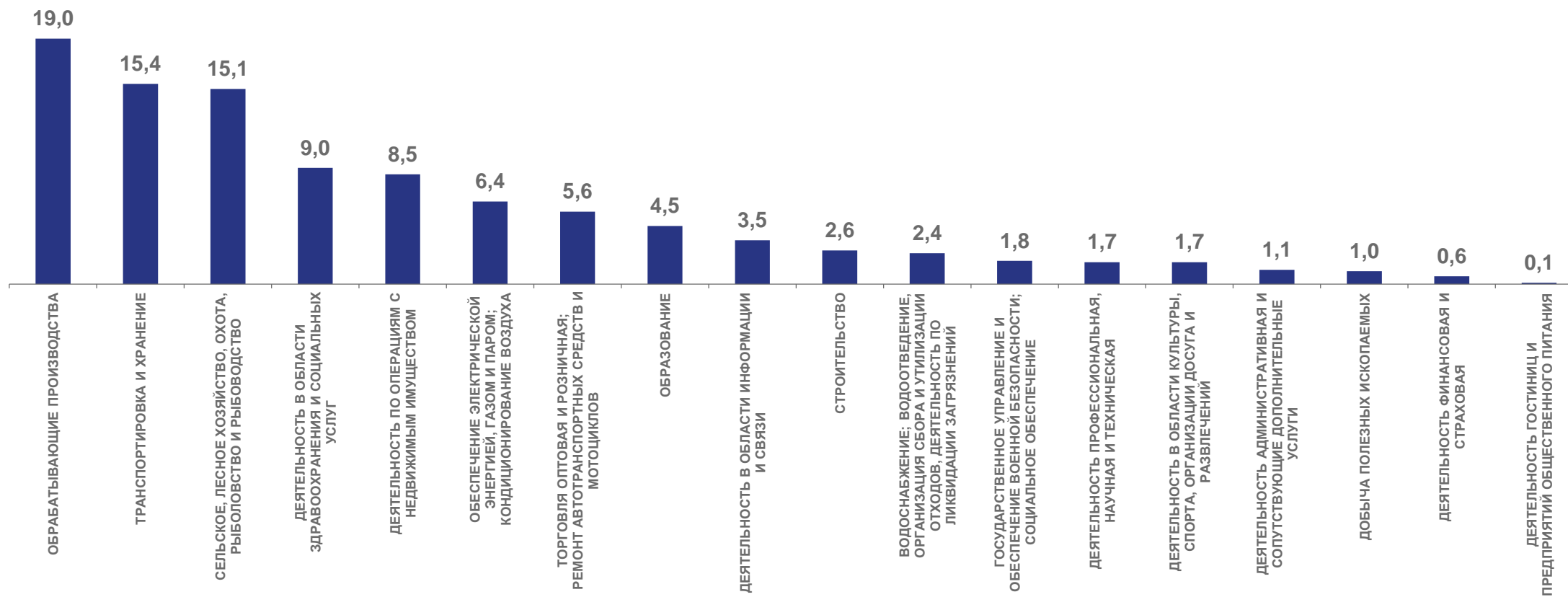
* Без субъектов малого предпринимательства и объема инвестиций, не наблюдаемых прямыми статистическими методами.





ИНВЕСТИЦИИ В ОСНОВНОЙ КАПИТАЛ ПО ВИДАМ ЭКОНОМИЧЕСКОЙ ДЕЯТЕЛЬНОСТИ*

В % К ОБЩЕМУ ОБЪЕМУ ИНВЕСТИЦИЙ



* Без субъектов малого предпринимательства и объема инвестиций, не наблюдаемых прямыми статистическими методами.

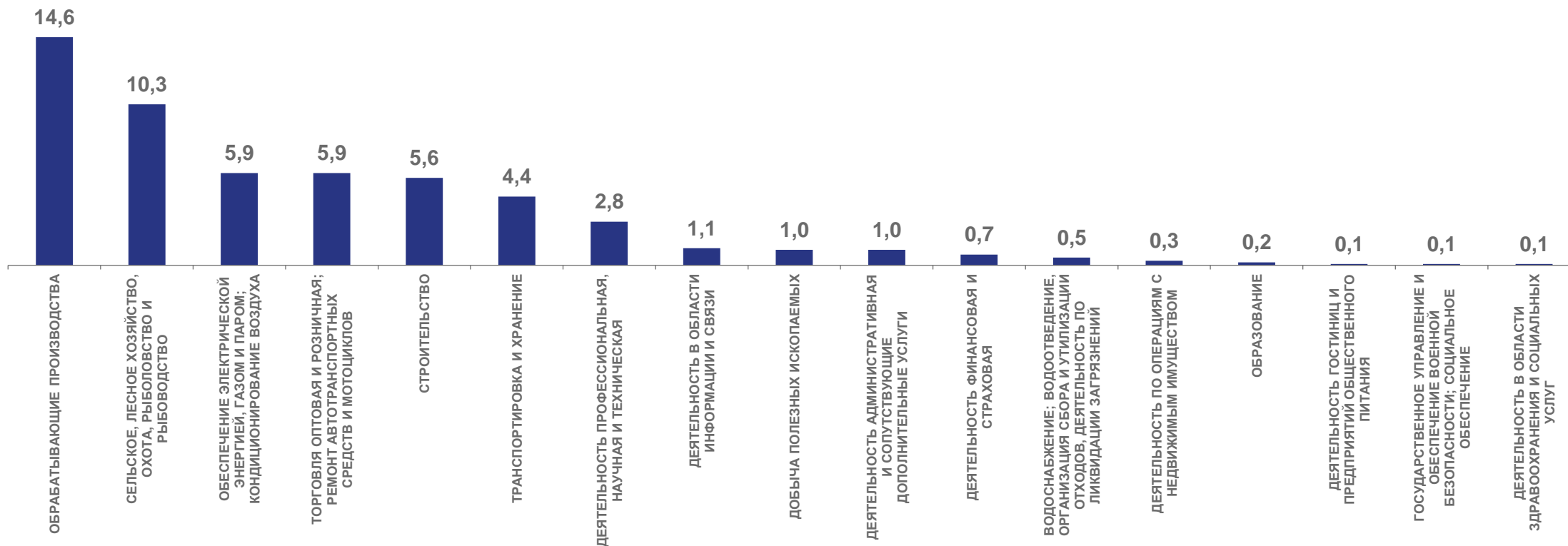




ИНВЕСТИЦИИ В ОСНОВНОЙ КАПИТАЛ ПО ВИДАМ ЭКОНОМИЧЕСКОЙ ДЕЯТЕЛЬНОСТИ*

МЛРД РУБЛЕЙ

Собственные средства предприятий



* Без субъектов малого предпринимательства и объема инвестиций, не наблюдаемых прямыми статистическими методами.

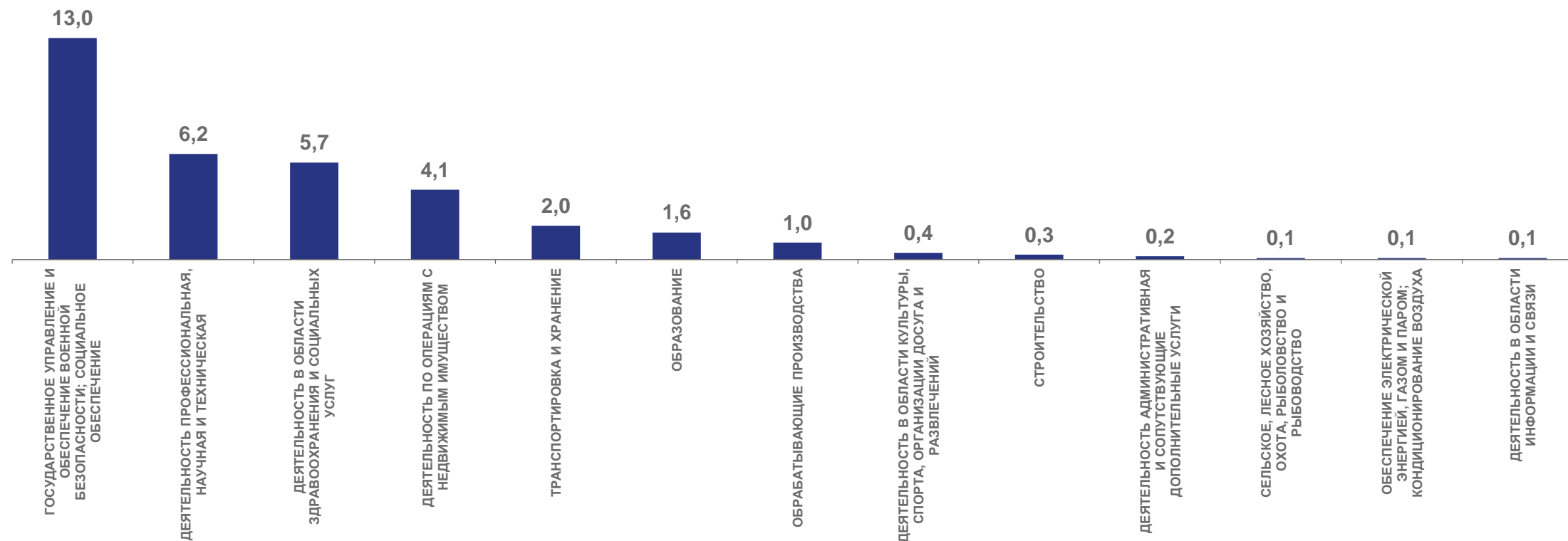




ИНВЕСТИЦИИ В ОСНОВНОЙ КАПИТАЛ ПО ВИДАМ ЭКОНОМИЧЕСКОЙ ДЕЯТЕЛЬНОСТИ*

МЛРД РУБЛЕЙ

Бюджетные средства



* Без субъектов малого предпринимательства и объема инвестиций, не наблюдаемых прямыми статистическими методами.

